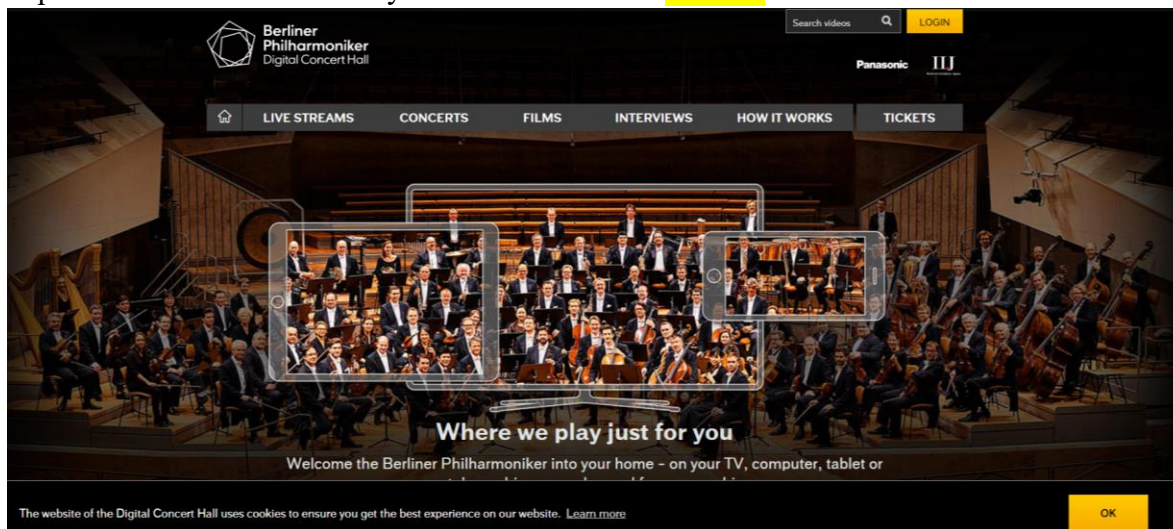


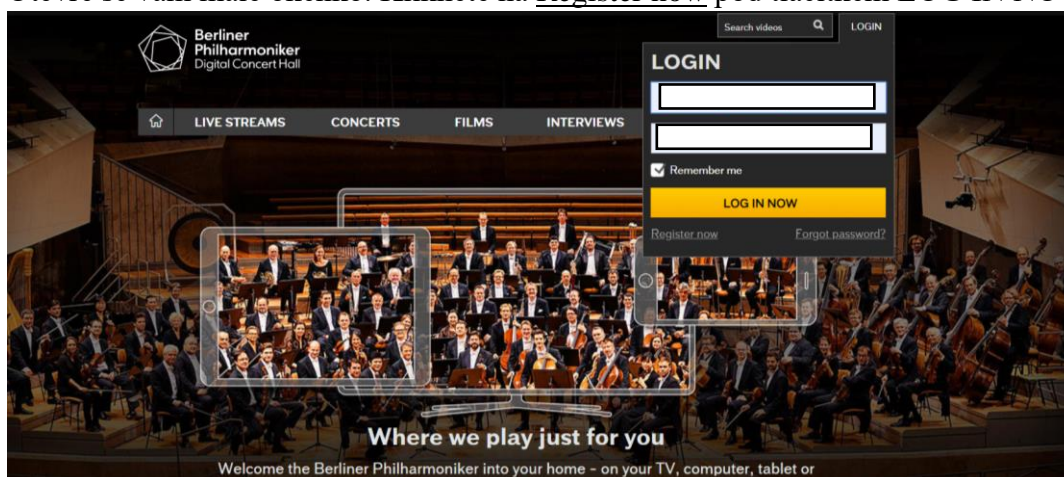
BERLÍNSKÁ FILHARMONIE A MUZEA DO POSTELE.

Kvůli domácí karanténě sice nemůžeme vycházet ven. Nemůžeme chodit na koncerty ani navštěvovat galerie, ale všechno tohle jde i online. Díky tomu, že Berlínská filharmonie zpřístupnila archiv koncertů pro všechny zdarma, si můžeme záznamy z nich pustit kdekoliv. Tady je návod, jak na to.

1. Otevřete stránku https://www.digitalconcerthall.com/de/news?a=bph_webseite&c=true
2. V pravém horním rohu stránky klikněte na tlačítko **LOGIN**



3. Otevře se vám malé okénko. Klikněte na Register now pod tlačítkem LOG IN NOW



4. Vyplňte potřebné údaje:

If you already have an account please [log in here](#).

First name

Last name

Email address

Choose a password

Country

Yes, I would like to be informed by email about new concerts in the Digital Concert Hall.

I agree to the [terms of use](#) and the [privacy policy](#).

REGISTER

Křestní jméno

Příjmení

Email

Heslo (které si sami vymyslíte)

a vyberte zemi (kliknutím na šipičku vedle „please select“)

toto zaškrnete, pokud chcete, aby vám na email chodili novinky

toto zaškrnout musíte (říkáte tím, že souhlasíte s jejich podmínkami)

5. Až budete mít vyplněno, klikněte na žluté tlačítko **REGISTER**
6. Otevřete si email a přišel vám nový od Berliner Philharmoniker, otevřete ho a klikněte na **CONFIRM YOUR EMAIL ADDRESS**



Please complete your user account registration

Dear [REDACTED]

Welcome to the Berliner Philharmoniker's Digital Concert Hall! By clicking on the link below you confirm that you are the owner of the email address you provided when you registered your user account.

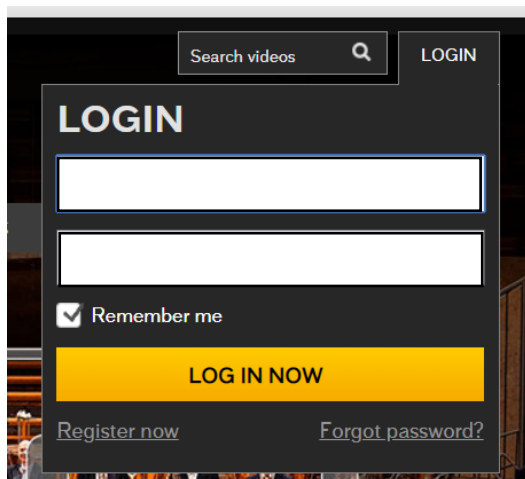
CONFIRM YOUR EMAIL ADDRESS

If you did not register a user account with the Digital Concert Hall or believe someone unauthorized may have used your email address please ignore this email or notify us at help@digitalconcerthall.com. We wish you an enjoyable experience in the Berliner Philharmoniker's Digital Concert Hall!

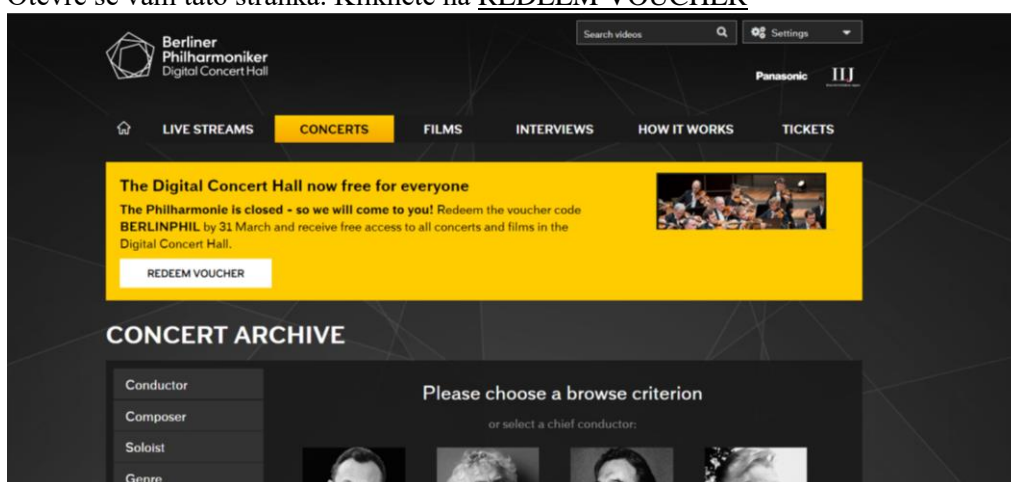
Kind regards,

Enrique Bader
Head of Customer Management
Berlin Phil Media GmbH
help@digitalconcerthall.com
www.digitalconcerthall.com

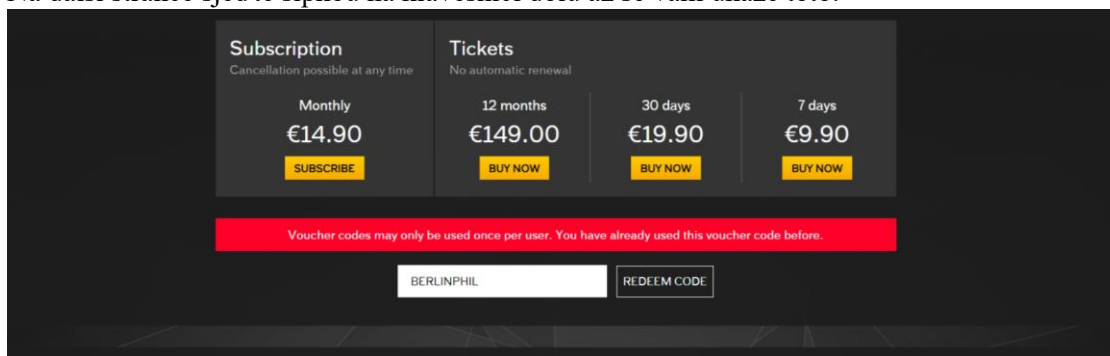
7. Otevře se vám stránka Berliner Philharmoniker. Zopakujete krok dva a kliknete na tlačítko **LOGIN**, pokud tam tlačítko není, jste už přihlášení. Pokud tam je, rozklikněte ho a zadejte do okénka své údaje. Do prvního řádku svůj email, do druhého heslo.



8. Klikněte na CONCERTS
9. Otevře se vám tato stránka. Klikněte na REDEEM VOUCHER



10. Na další stránce sjed'te šipkou na klávesnici dolu až se vám ukáže toto:




Do volného bílého políčka napište BERLINPHIL a klikněte na REDEEM CODE

11. A už máte koncerty online zadarmo!

Klikněte zas na CONCERTS, najděte si na stránce koncert, který se vám líbí, klikněte na **GO TO CONCERT**

Our latest 8 concerts:

Simon Rattle conducts Strauss and Beethoven



07 Mar 2020
BERLINER PHILHARMONIKER
SIR SIMON RATTLE
 Jonathan Kelly

Richard Strauss
 Concerto in D major for Oboe and Small Orchestra, AV 144 / TrV 292
 Jonathan Kelly oboe

Benjamin Britten
 Six Metamorphoses after Ovid, op. 49: Pan
 Jonathan Kelly oboe

Ludwig van Beethoven
 Christus am Ölberge (Christ on the Mount of Olives), Oratorio, op. 85
 Franz Xaver Huber, Ivona Sobotka soprano, Benjamin Bruns tenor,
 David Soar baritone, Rundfunkchor Berlin, Simon Halsey chorus
 master

Interview FREE
 Jonathan Kelly in conversation with Tobias Möller

[GO TO CONCERT](#)

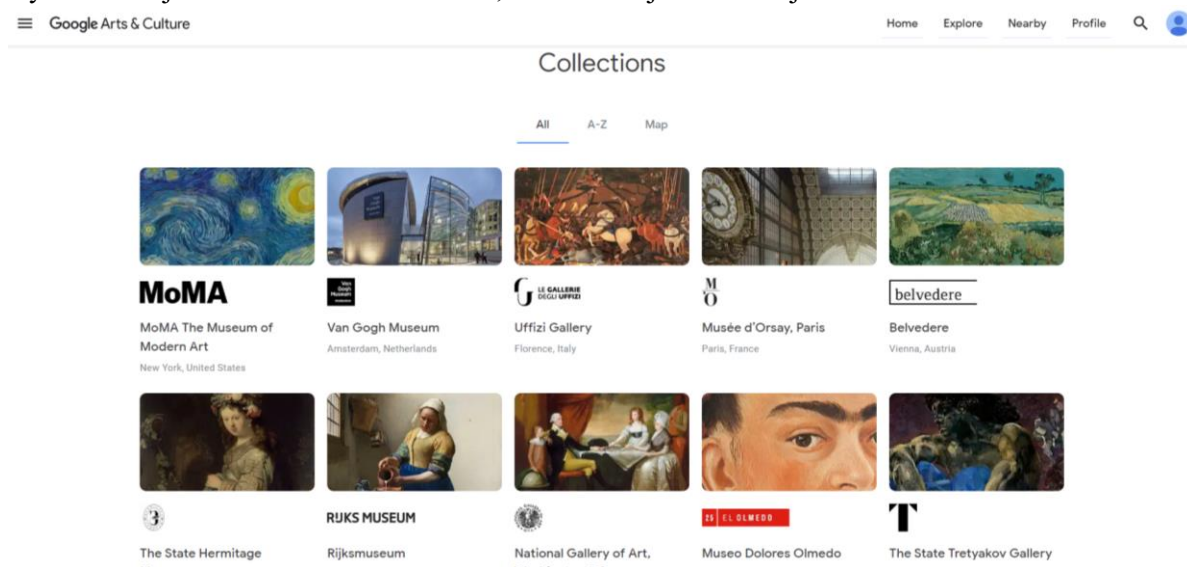
Photo: Monika Ritterhaus

In his Oboe Concerto, Richard Strauss magically succeeded in composing in the spirit of Mozart and Schubert without denying his own artistic identity. Simon Rattle performs the work with the Philharmoniker's principal oboe Jonathan Kelly. He then presents Beethoven's oratorio *Christus am Ölberge*, which conveys less spiritual devotion than operatic expressiveness, such as in a dramatically escalating scene depicting the arrest of Jesus.

Pak už jen na **WATCH CONCERT** a je to hotové!

Díky nové funkci googelu, máme možnost podívat se virtuálně do několika muzeí. Muzeí a galerií pro nás má Google Arts and Culture skoro nekonečno. Zde je návod na to, jak si doma muzea procházet.

1. Otevřete stránku <https://artsandculture.google.com/partner?hl=en>
2. Vyberte si nějakou kolekci nebo muzeum, které vás zajímá a na něj kliknete.













Google Arts & Culture

Home Explore Nearby Profile

Collections


All A-Z Map

 MoMA MoMA The Museum of Modern Art New York, United States	 Van Gogh Museum Amsterdam, Netherlands	 Uffizi Gallery Florence, Italy	 Musée d'Orsay , Paris Paris, France	 belvedere Belvedere Vienna, Austria
 The State Hermitage	 RIJKS MUSEUM Rijksmuseum	 National Gallery of Art	 MUSEO DOLORES OLMEDO	 The State Tretyakov Gallery

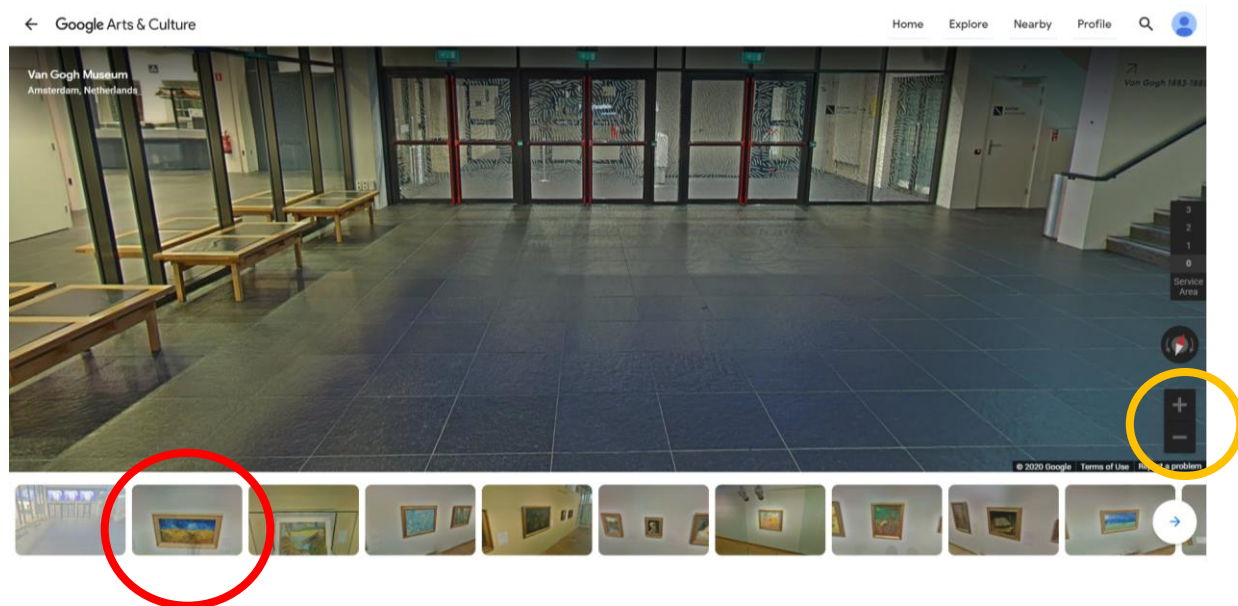
3. Já jsem si například vybrala muzeum Vana Gogha. Na nově otevřené stránce si nalevo najdu oranžového panáčka, na kterého kliknu.



4. A už se ocitneme v muzeu



5. Pomocí myše se mohu pohybovat po muzeu. Kam kliknu, tam mě to „přenese“.
6. Pomocí obrázku dole se mohu přemístit do různých místností muzea



7. Pomocí plus a mínus napravo se můžeme oddalovat a přibližovat od obrazů.